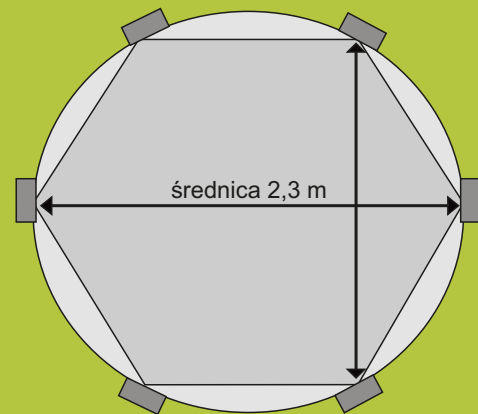



SILOSY PASZOWE

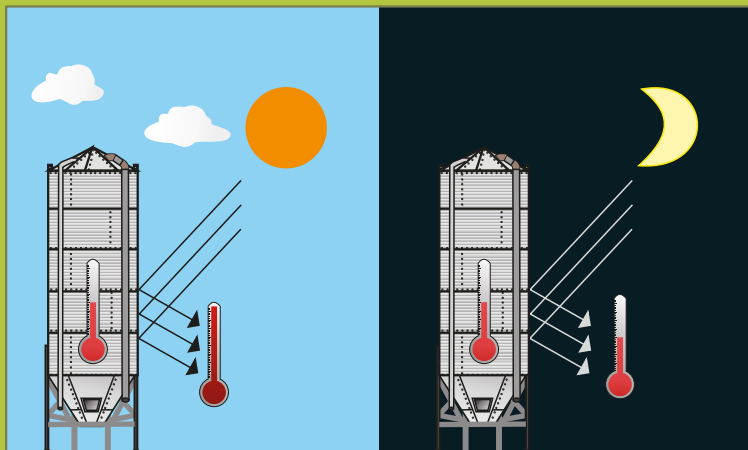
Dane Techniczne

TYP	SP-1	SP-2	SP-3	SP-4	SP-5	SP-5A	SP-6A
POJEMNOŚĆ [t]	5	8	11	14	17	20	25
OBJĘTOŚĆ [m ³]	7,7	12,4	17,2	22	26,7	30,7	36
ŚREDNICA [m]	2,3	2,3	2,3	2,3	2,3	2,5	2,5
WYSOKOŚĆ [m]	4,2	5,3	6,4	7,5	8,6	8,4	9,6
KĄT LEJA [stopnie]	60	60	60	60	60	60	60
PASZOCIĄG (otwór) [cm]	44	44	44	44	44	44	44
LEJA/ZIEMIA (pod wózek paszowy) [cm]	90	90	70	70	70	70	70
FUNDAMENT	2,75 x 2,75 m gr.30 cm		2,75 x 2,75 m gr.40 cm		3 x 3 m gr.40 cm		

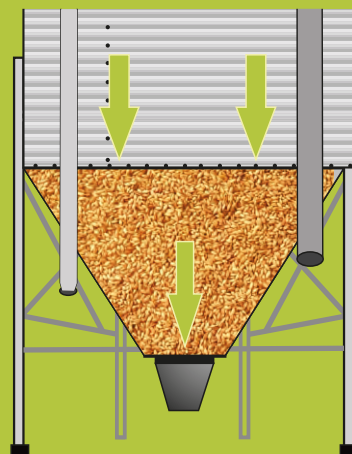


Silos SP-5

Kontakt



Galwanizowana powłoka oraz falowana obudowa (pokryta cynkiem - lepsza odporność na korozję) pozwala obniżyć temperaturę wewnątrz silosu co w konsekwencji powoduje utrzymanie idealnej wilgotność przetrzymywanej paszy.



Płyta kosza z gładką powłoką ochronną skutkuje dobrą zsypywalnością się paszy.


Opcje dodatkowe



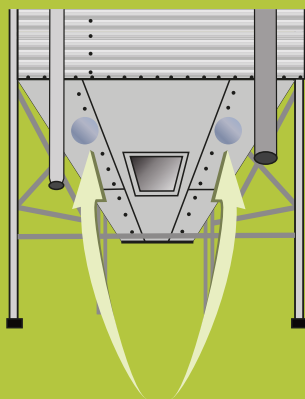
WORKOWNICA



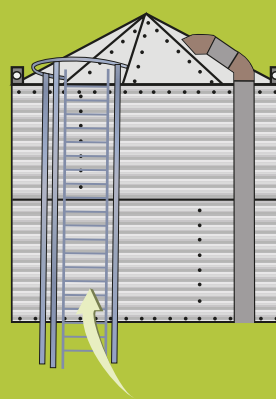
ZASUWA



WŁAZ + LINKI



DODATKOWE OKIENKA



DRABINA + WŁAZ

